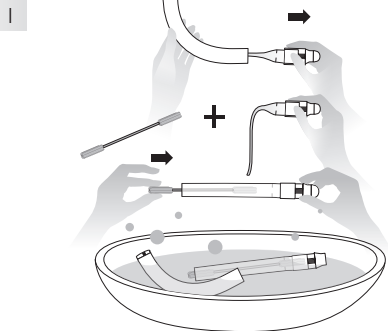
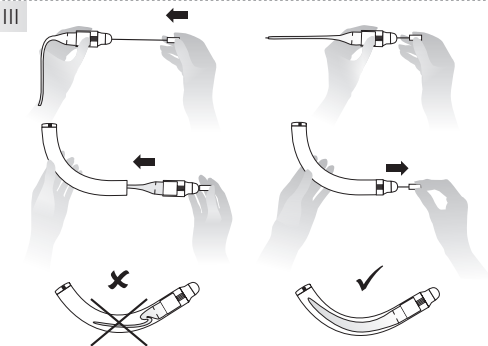


GUÍA RÁPIDA Limpieza



GUÍA RÁPIDA Montaje



INSTRUCCIONES Limpieza

I Limpieza / Desinfección

Para limpiar, tirar de la pieza de nariz con el tubo de ventilación de la pieza de codo e insertar la espátula de secado en el tubo. Esto facilita la desinfección y seguidamente el secado.

Todas las piezas se pueden limpiar y hervir en el vaporizador. Un tratamiento de reprocesamiento clínico se consigue en la autoclave a temperaturas de 121°C o 134°C. En caso de un uso regular, limpiar el dispositivo dos veces por semana.

II Posibilidades adicionales de limpieza:

RC-Clean bolsa de limpieza

Desmontar el RC-Cornet® N como se describe en el punto I. Colocar todas las piezas en la bolsa de limpieza. El modo de proceder se describe en la bolsa RC-Clean. Ver accesorios y productos suplementarios.

III Secado

Durante el secado, la espátula de secado debe mantener abierto el tubo de ventilación con el fin de evitar la adherencia del tubo.

INSTRUCCIONES Montaje

I En el caso de que el tubo de ventilación haya sido retirado de la pieza de nariz, insértelo nuevamente en la pieza de nariz hasta las cuatro elevaciones alargadas. Para insertar la pieza de nariz con el tubo de ventilación en la pieza de codo, por favor, utilice el dispositivo de inserción.

II Por favor, asegúrese de que la muesca de la pieza de nariz esté en perpendicular con respecto al lado plano del tubo.

III El tubo no debe estar comprimido en la pieza de codo. Es por ello que el dispositivo de inserción se debe utilizar siempre al insertar el tubo con la pieza de nariz en la pieza de codo.

Importante: ¡Volver a retirar el dispositivo de inserción!

Todas las piezas deben guardarse fuera del alcance de los niños.

ACCESORIOS Y PRODUCTOS SUPLEMENTARIOS

RC-Cornet® N Tubos de ventilación de recambio

Paquete de 2 unidades

Nr. de artículo 211s
PPN 110875621700



RC-Clean

Bolsa de limpieza para el microondas

Limpieza fácil y rápida de los productos sanitarios y artículos para el bebé.

Nr. de artículo 500s
PPN 111075103265



Las piezas de repuesto están disponibles en farmacias, tiendas de suministros médicos o en:

www.cegla-shop.com

Todas las piezas están disponibles por separado.

El RC-Cornet® N es para uso individual del paciente.

Las instrucciones para un tratamiento de reprocesamiento clínico para uso múltiple en pacientes se pueden encontrar en www.cegla.de.

Nr. de artículo 220s
PPN 110886232700



LATEX FREE



NON STERILE



QUANTITY: 1



NO DEHP



DO NOT USE IF DAMAGED



CONSULT INSTRUCTIONS



RC
TECNOLOGÍA MÉDICA

Fabricación:


R. Cegla GmbH & Co. KG
Horresser Berg 1
D-56410 Montabaur
Alemania
www.cegla.de
info@cegla.de

03/2015

RC CORNET[®] N
CORNET NASAL^N

RC-CORNET® N (Cornet Nasal)

Para la terapia física en las enfermedades de las vías respiratorias superiores



Por favor, lea atentamente las instrucciones antes de usar por primera vez el RC-Cornet® N.

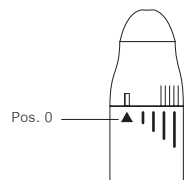
En el suministro del RC-Cornet® N se incluye:

- Pieza de nariz con olivas nasales y tubo de ventilación
- Pieza de codo
- Absorbedor acústico
- Espátula de secado
- Dispositivo de inserción

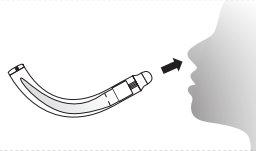
RC
TECNOLOGÍA MÉDICA

GUÍA RÁPIDA

I



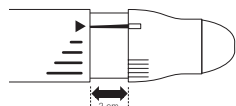
II



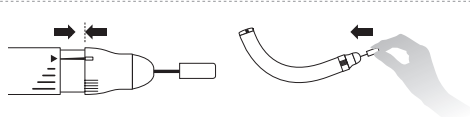
III



IV



V



VI



VII



DESCRIPCIÓN DE LA APLICACIÓN

I Seleccione con el RC-Cornet® N la posición de salida 0, alineando la muesca de la pieza de nariz con la flecha más corta del tubo.

II Introduzca el RC-Cornet® N en la fosa nasal izquierda manteniendo la fosa nasal derecha cerrada con el dedo índice.

III Respire por la boca y sople el aire **lentamente** por la nariz a través del RC-Cornet® N. De esta forma genera una presión positiva en el área de la nariz y de la garganta, así como una vibración y un tono ahogado. Exhale completamente todo el aire a través del RC-Cornet® N. Repita el proceso con la fosa nasal derecha.

IV Si la exhalación le resulta difícil para Usted o su hijo, puede sacar la pieza de nariz 2 cm de la pieza de codo. El tubo empieza a vibrar a los 5 cm H₂O.

V Utilice el dispositivo de inserción cuando vuelva a poner la pieza de nariz en la pieza de codo.

VI Frecuencia de la aplicación recomendada 3 veces al día entre 1-2 para cada fosa nasal y siempre que note obstrucción en las fosas nasales. Al igual que cualquier terapia física, RC-Cornet® N es efectivo con un uso regular.

VII Antes de usar el RC-Cornet® N, recomendamos una solución de sal (½ cucharadita de sal de mesa en un vaso de agua) o bien utilizar directamente el producto RC-Pflege® N. Según la experiencia esto permite un rápido y pronunciado efecto terapéutico. La ducha nasal no debe llevarse a cabo en caso de inflamaciones en la entrada de las fosas nasales y / o lesiones en el interior de los orificios nasales.

USO PREVISTO

El RC-Cornet® N es un dispositivo para la terapia física de la sinusitis crónica, síndrome de goteo post-nasal y la adición al spray nasal (Privinismo). La terapia con el RC-Cornet® N consigue de forma natural una nariz y unos senos paranasales libre.

Efectos activos:

- Libera y limpia de mucosidad el tracto respiratorio superior
- Alivia la tos en los casos de síndrome de goteo post-nasal
- Disminuye el asma bronquial
- Mejora la ventilación de los senos paranasales y del oído medio
- Optimiza la disposición de medicamentos

Efectos fisiológicos:

El RC-Cornet® N consigue gracias a las vibraciones en la nariz y la garganta, una relajación, licuefacción y disolución de la mucosa. Por medio de estímulos físicos se logra una normalización de la membrana mucosa, siempre según la duración y la gravedad de las disfunciones se necesitarán diferentes periodos de tiempo.

Efectos adversos:

En el tratamiento con el RC-Cornet® N no se conocen efectos adversos. Al iniciar el tratamiento, puede aparecer a corto plazo un resfriado, lo cual representa un fenómeno de regulación.

Contraindicaciones:

El RC-Cornet® N sólo se debe utilizar después de consultar con su médico en caso de las siguientes enfermedades:

- neumotórax no tratado
- con operaciones o lesiones quirúrgicas en la boca, cara, cráneo o en el esófago
- hemorragia nasal masiva repetida
- inflamaciones agudas nasales o sinusales o del oído medio, siempre con la administración simultánea de antibióticos y después de consultar con su médico.

NOTAS

El uso del RC-Cornet® N es independiente de la gravedad. Puede utilizar el dispositivo tanto acostado, sentado o de pie.

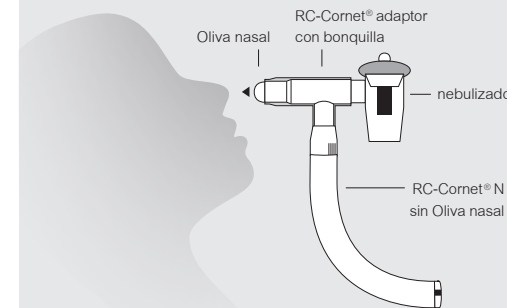
Los restos blanquecinos en el tubo o en la pieza de codo provienen del talco médico utilizado en su producción y son inofensivos.

El tubo de ventilación del RC-Cornet® N es de caucho natural. Se recomienda reemplazar el tubo cada 6 meses.

AÚN MÁS EFICAZ:

La terapia combinada

La combinación de la terapia RC-Cornet® N con una terapia de inhalación por nebulizador (Inhalador húmedo) mejora la deposición de medicamentos, reduce la duración total de la terapia y aumenta la eficacia de ambos tratamientos.



El RC-Cornet® adaptador conecta el RC-Cornet® N con todos los nebulizadores comunes.

Tire de la oliva nasal del RC-Cornet® N. Póngala en el adaptador RC-Cornet® adaptador y a continuación ponga el adaptador convertido en el RC-Cornet® N. Conecte ahora su nebulizador con el RC-Cornet® adaptador.

PPN 110141313578
www.cegla-shop.com

